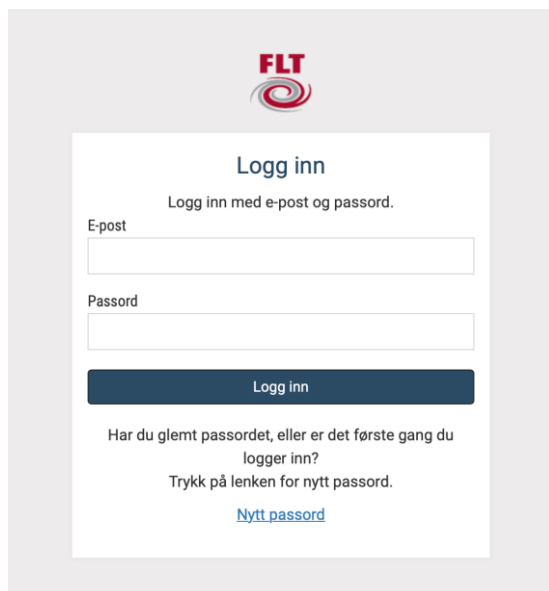


Tillitsvalgtverktøyet – en kjapp innføring

Hvordan logge seg inn:



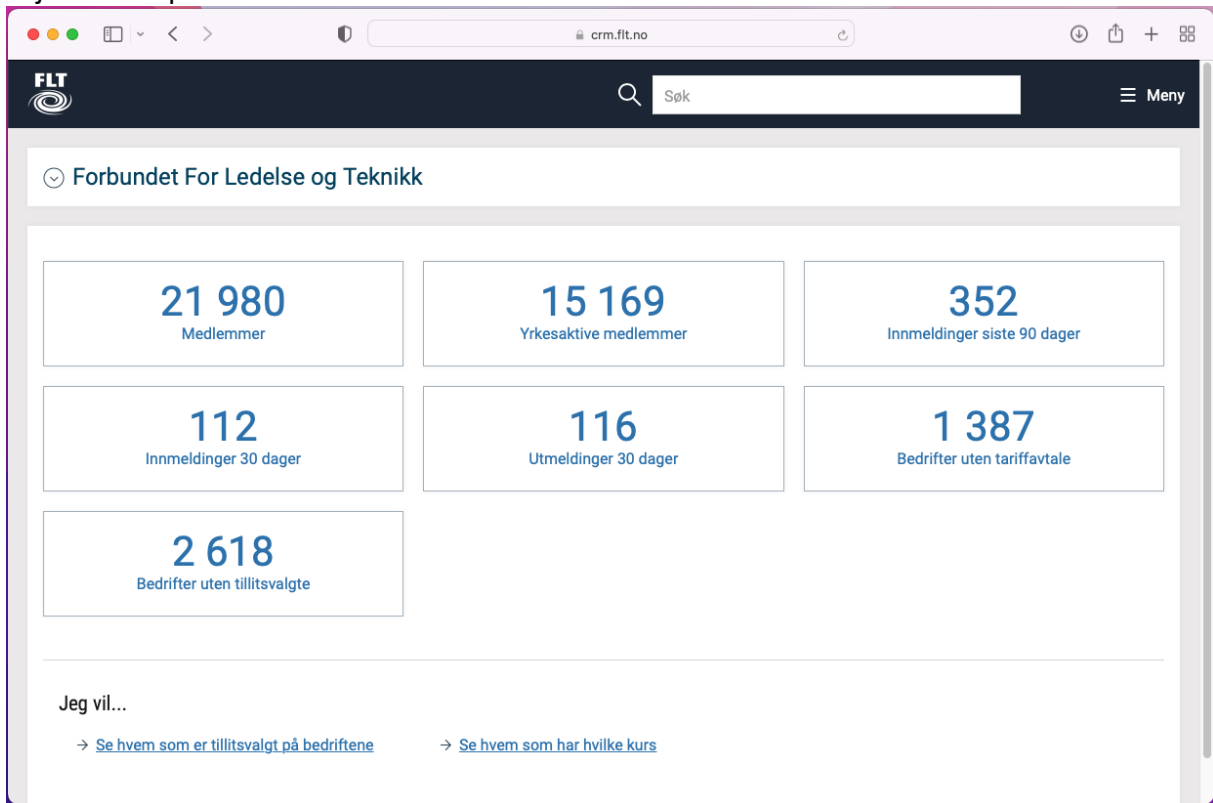
The image shows a login form for FLT. At the top is the FLT logo, which consists of the letters 'FLT' in red above a red circular swirl. Below the logo is the heading 'Logg inn' and the instruction 'Logg inn med e-post og passord.'. There are two input fields: 'E-post' and 'Passord'. Below these fields is a dark blue button labeled 'Logg inn'. At the bottom, there is a link for 'Nytt passord' with the text 'Har du glemt passordet, eller er det første gang du logger inn? Trykk på lenken for nytt passord.'

E-posten er den e-posten vi har registrert som «e-post privat» i Medlemssystemet. Dere finner denne under «Endre kontaktinformasjon» på Min side på flt.no.

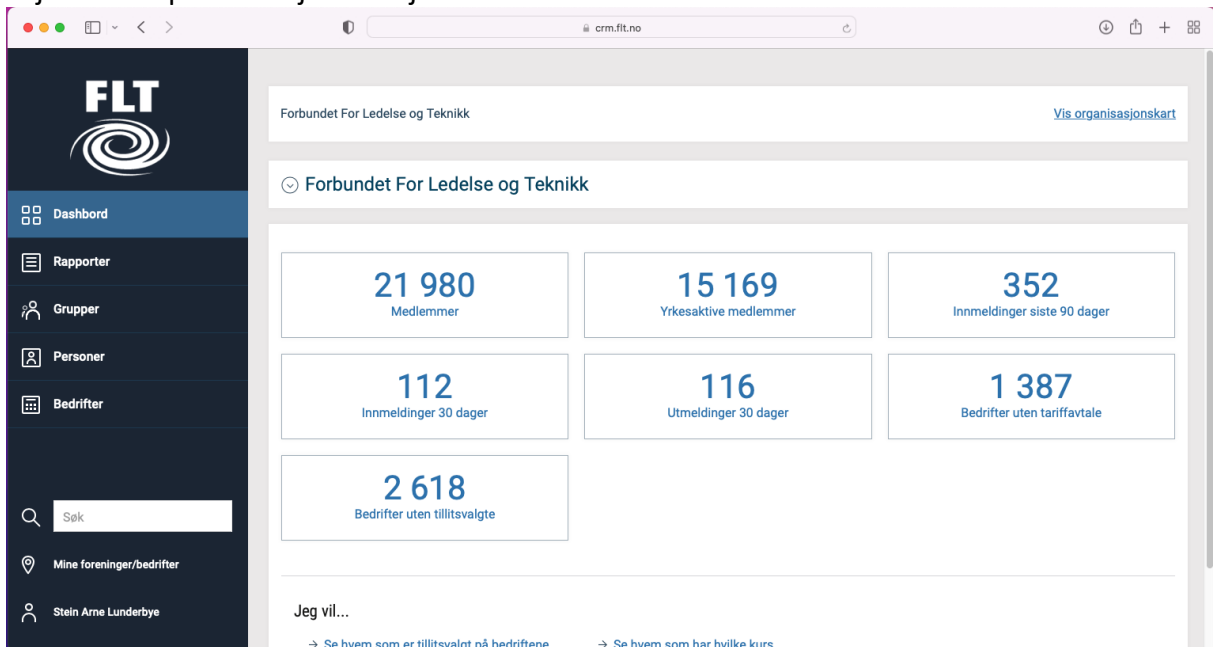
Ved første gangs pålogging, bruk funksjonen «Nytt passord» for å få passord tilsendt. Passordet sendes til nevnte registrerte adresse.

Tillitsvalgtverktøyet

Skjerm bilde på bærbar PC:

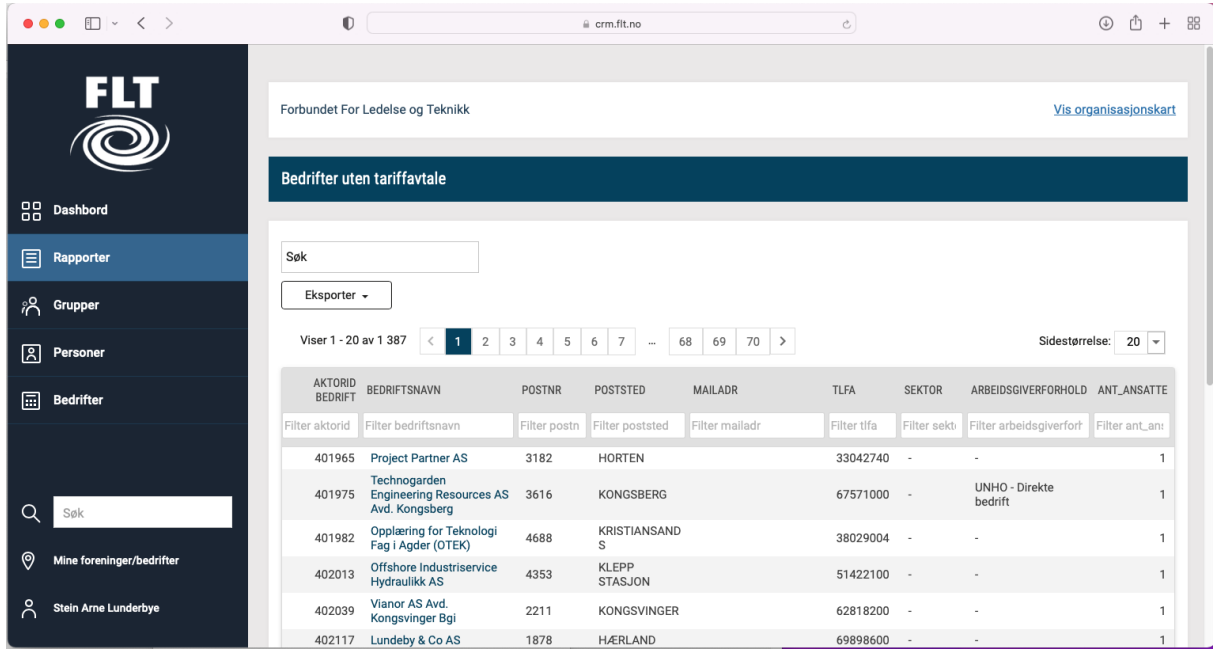


Skjerm bilde på en stasjonær skjerm:



Dashbord og rapporter

Åpningsskjerm bildet er dashbordet for ditt aktive verv. I dette tilfellet er det forbundet sentralt sine tall. Alle blå tall kan klikkes på for å få opp en rapport over de medlemmene eller bedriftene som ligger bak tallet. Her er rapporten for bedrifter uten tariffavtale:



AKTORID BEDRIFT	BEDRIFTSNAVN	POSTNR	POSTSTED	MAILADR	TLFA	SEKTOR	ARBEIDSGIVERFORHOLD	ANT_ANSAETTE
401965	Project Partner AS	3182	HORTEN		33042740	-	-	1
401975	Technogarden Engineering Resources AS Avd. Kongsberg	3616	KONGSBERG		67571000	-	UNHO - Direkte bedrift	1
401982	Oppklæring for Teknologi Fag i Agder (OTEK)	4688	KRISTIANSAND S		38029004	-	-	1
402013	Offshore Industriservice Hydraulikk AS	4353	KLEPP STASJON		51422100	-	-	1
402039	Vianor AS Avd. Kongsvinger Bgi	2211	KONGSVINGER		62818200	-	-	1
402117	Lundeby & Co AS	1878	HÆRLAND		69898600	-	-	1

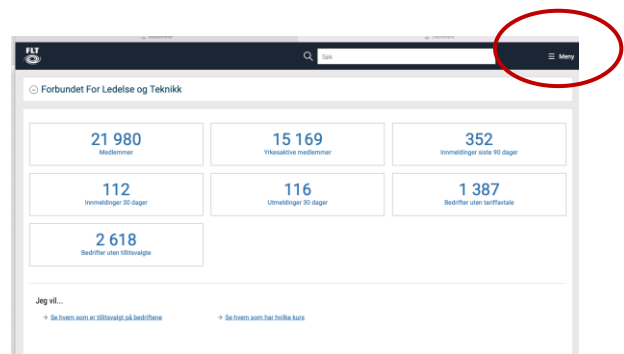
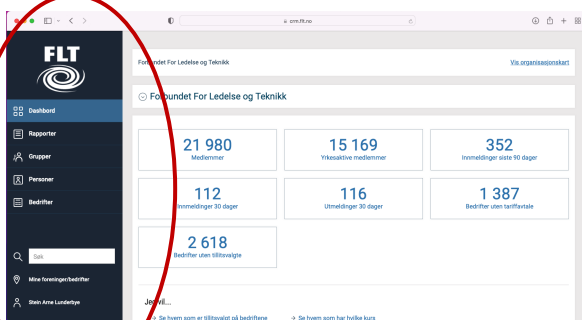
I denne rapporten (og alle andre) kan vi sortere og filtrere resultatet og vi kan eksportere søket til Excel for videre arbeid der.

I de fleste rapportene kan vi også velge å eksportere en utvidet liste. Da får dere med en god del ekstra informasjon – fullstendig kontaktinformasjon, innmeldingsdato, kontingenttyper osv.

I medlemslistene er det også mulig å sende epost til medlemmene. Alle brukere vil ha muligheten til å kopiere med seg e-postadressene over til sitt foretrukne e-postprogram. De brukerne som har en @flt.no adresse (dvs ansatte og avdelingene) vil også få muligheten til å sende ut e-post direkte fra tillitsvalgtverktøyet.

Det er også et eget søkefelt for å søke i fritekst innad i rapporten.

Menyen



Menyen vil alltid forholde seg til det organisasjonsleddet dere er inne på, enten forbundet sentralt, regionen, avdelingen eller bedriftsgruppen. Her får dere tilgang til:

- Dashbord:** Snarvei tilbake til dashbordet / startbildet for det organisasjonsleddet dere er inne på.
- Rapporter:** De rapportene dere har tilgang til, utvalget vil være det organisasjonsleddet dere er inne på nå. En avdeling vil for eksempel kunne ta ut en liste over jubilarer eller en refusjonsliste (hvem har avdelingen fått kontingent for) mens bedriftstillitsvalgte kan ta ut rapporter/lister over avtaler i bedriften og tillitsvalgte i konsernet.
- Grupper** Her finner dere en oversikt over hvilke styrer / utvalg vi har registrert. Dette kan være avdelingsstyret eller pensjonistgrupper i avdelingene, klubbstyret i bedriften eller forbundsstyret i forbundet sentralt.
- Personer:** Dette er en snarvei til medlemslisten.
- Bedrifter:** Liste over de bedriftene som tilhører avdelingen (rapporten vil være tom for regionen og forbundet).
- Søk:** Her kan dere søke blant alle medlemmer, bedrifter, avdelinger og andre organisasjonsledd i medlemssystemet
- Mine foreninger/bedrifter:** Her velger dere hvilket verv dere vil ha aktivt. Rettighetene i systemet styres av aktivt verv.
- «Ditt navn»** En meny hvor du kan endre passord eller logge ut.

For de med liten skjerm inneholder menyen i tillegg følgende:



>Forbundet for Ledelse og Teknikk:

Hvilket organisasjonsledd er du inne på og hvor i organisasjonen er det.

Vis organisasjonskart:

Her navigerer du rundt i organisasjonen – FLT sentralt, regionene og avdelingene.

For de som har menyen på høyre side vil disse to valgene finnes i toppen av siden:

